




JAHRESBERICHT UND RECHNUNG 2018



SCHULEN FRAUENFELD
SEKUNDARSCHULGEMEINDE



■ URNENABSTIMMUNG VOM 19. MAI 2019

Der ausführliche Gesamtbericht steht auf der Webseite der Frauenfelder Schulen (www.schulen-frauenfeld.ch) zur Verfügung. Bei Bedarf kann er auch in schriftlicher Form bei der Schulverwaltung Frauenfeld bezogen werden.

■ INHALTSVERZEICHNIS

BERICHT PRÄSIDENT/BEHÖRDE	Seite 4
ZAHLENTEIL	
Erfolgsrechnung Zusammenzug	10
Erfolgsrechnung Gliederung nach Sachgruppen	10
Investitionsrechnung	16
Bilanz nach Verbuchung Mehrertrag	16
Anlagespiegel	22
Geldflussrechnung	26
Fonds Rogg	28
Revisionsbericht	30
WICHTIGE ADRESSEN	
Schulferienplan	31
	32

■ BERICHT ZUR RECHNUNG 2018

SEHR GEEHRTE STIMMBÜRGERIN, SEHR GEEHRTER STIMMBÜRGER

Die Behörde legt Ihnen die Jahresrechnung 2018 in geänderter Form vor. Der Grund dafür ist das geänderte Versandsystem für die Abstimmungsunterlagen. Für die Schulen Frauenfeld hat dies zur Folge, dass der umfassende Jahresbericht der Schulen in der Abstimmungsbotschaft nur noch in gekürzter Form abgedruckt wird. So kann die Menge des Papierversands stark reduziert werden. Es ist der Schulbehörde ein Anliegen, dass interessierte Stimmbürgerinnen und Stimmbürger dennoch wie bis anhin alle Informationen aus der Schulgemeinde und den Schulen erhalten. Deshalb steht der Gesamtbericht weiterhin auf der Webseite der Frauenfelder Schulen (www.schulen-frauenfeld.ch) zur Verfügung. Bei Bedarf kann er auch in schriftlicher Form bei der Schulverwaltung Frauenfeld bezogen werden.

Jahresrechnung

Die Jahresrechnung 2018 schliesst mit einem Mehrertrag von Fr. 3'211'944.64. Da der Voranschlag 2018 einen Ertragsüberschuss von Fr. 209'500 vorsah, bedeutet dies eine Ergebnisverbesserung von rund Fr. 3 Mio. Im Vergleich zum Voranschlag liegt der Aufwand in der Erfolgsrechnung rund Fr. 1.3 Mio. tiefer und der Ertrag rund Fr. 1.7 Mio. höher als erwartet.

Erfolgsrechnung	Abschluss 2018	Voranschlag 2018
Aufwand	Fr. 27'658'267.92	Fr. 28'984'000.00
Ertrag	Fr. 30'870'212.56	Fr. 29'193'500.00
Mehrertrag	Fr. 3'211'944.64	Fr. 209'500.00

Der gute Abschluss 2018 zeigt, dass die Steuersenkung vom 01.01.2019, trotz der laufenden Gesamtsanierung der Schulanlage Auen im Umfang von Fr. 47.26 Mio., verkräftbar ist. In der Rechnung sind aufgrund der Richtlinien von HRM2 (harmonisiertes Rechnungsmodell 2) keine Abschreibungstranchen auf den bereits getätigten Investitionen (Anlagen im Bau) enthalten. Auch fehlt die Zinsenlast, da bisher keine Darlehen aufgenommen werden mussten. Nach der Bauvollendung und dem Nutzungsbeginn im Jahr 2020 werden diese beiden Elemente die Erfolgsrechnung belasten. Aufgrund der Rücklagen in den Erneuerungsfonds wird diese Mehrbelastung jedoch tragbar. Alle Aufgaben der Sekundarschulgemeinde werden auch zukünftig in qualitativ guter Weise wahrgenommen werden können.

Im Berichtsjahr sind die Steuern rund Fr. 1'020'000 höher als erwartet ausgefallen. Die Mehrerträge bei den Einkommens- und Vermögenssteuern der natürlichen Personen betragen rund Fr. 745'000 und diejenigen bei den juristischen Personen rund Fr. 275'000. Die Grundstückgewinnsteuern blieben rund Fr. 25'000 hinter den Erwartungen zurück. Praktisch alle Sachgruppen schliessen mit einem Mehrertrag ab.

■ BERICHT ZUR RECHNUNG 2018

Da bei den Sachgruppen praktisch auch sämtliche Aufwandpositionen tiefer als vorgesehen abschliessen, ergibt dies insgesamt das positive Resultat. Der Minderaufwand von rund Fr. 226'000 beim Finanzausgleich beruht auf den gestiegenen Schülerzahlen und der Steuerkraft des Vorjahrs. Für das Berichtsjahr müssen von der Sekundarschulgemeinde Frauenfeld Fr. 5'773'995 abgeliefert werden. Im Vorjahr waren es Fr. 5'883'606 und im Jahr 2016 Fr. 5'511'865.

Die Schäden aus dem Unwetter vom 8. Juni 2018 haben nebst viel zusätzlicher Arbeit einen unvorhergesehenen baulichen Unterhalt von rund Fr. 510'000 ausgelöst. Von Versicherungen erfolgten Rückerstattungen im Umfang von Fr. 490'000.

Aufgrund der grossen Bau- und Investitionstätigkeit resultiert eine Zunahme der Schulden von rund Fr. 12'632'000. Bisher konnte der Finanzbedarf aus den monatlichen Steuereingängen und der vorhandenen Liquidität bestritten werden. Es wird davon ausgegangen, dass auch in naher Zukunft von günstigen Konditionen auf dem Kapitalmarkt profitiert werden kann.

Erfolgsrechnung

Sachgruppe	Rechnung	Voranschlag	Abweichung zu Voranschlag		Bemerkung
			Fr.	%	
Personalaufwand	13'844'000	14'499'000	-655'000	-5	Minderaufwand beim Hausdienstpersonal während der Sanierung der Schulanlage Auen. Minderaufwand aufgrund der Schliessung der Timeout-Klasse im Sommer 2018. Da die Schülerzahl infolge Zuwanderung und Familiennachzug konstant blieb, wurden die zusätzlich budgetierten Deutschlektionen (Integrationsklasse) nicht benötigt.
Sach-/Betriebsaufwand	3'660'000	4'024'000	-364'000	-9	Der Warenaufwand ist tiefer als erwartet ausgefallen und es mussten weniger Ersatzbeschaffungen vorgenommen werden.

■ BERICHT ZUR RECHNUNG 2018

Erfolgsrechnung

Sachgruppe	Rechnung	Voranschlag	Abweichung zu Voranschlag		Bemerkung
			Fr.	%	
Abschreibungen Verw. Vermögen	761'000	761'000	0	0	Linear, gemäss HRM2 / die Abschreibung der Investitionen aus der Gesamtsanierung der Schulanlage Auen erfolgt seit 2018 erst bei Nutzungsbeginn.
Finanzaufwand	0	60'000	-60'000	-100	Da noch keine Darlehen aufgenommen werden mussten, entstand auch kein Zinsaufwand.
Einlage in Fonds und Spezialfinanzierungen	3'100'000	3'100'000	0	0	Einlage in Erneuerungsfonds aus Baufolgekosten Fr. 2.5 Mio. und in Schwankungsreserve Finanzausgleich Fr. 0.6 Mio. gemäss Voranschlag.
Entschädigungen an Gemeinden und Dritte	6'291'000	6'538'000	-247'000	-4	Steuerbezugsprovisionen, Finanzausgleich, Beiträge an Vereine, Jugendmusik, Jugendmusikschule, VTGS.
Fiskalertrag	29'089'000	28'069'000	1'020'000	4	Steuern von natürlichen und juristischen Personen.
Entgelte	562'000	86'000	476'000	553	Elternbeiträge, Beiträge an freiwillige Angebote, Sportschule, Rückerstattungen der Versicherungen an das Unwetter vom 08.06.2018.
Verschiedene Erträge	1'500	700	800	114	
Finanzertrag	97'000	103'000	-6'000	-6	Zinsertrag, Liegenschaftenertrag aus Vermietung von Wohnungen, Turnhallen, Schulräumen, etc.
Transferertrag	1'118'000	933'000	185'000	20	Grundstückgewinnsteuern, Schulgelder anderer Gemeinden, Beiträge des Kantons, Rückverteilung CO ₂ -Abgabe.

■ BERICHT ZUR RECHNUNG 2018

Investitionsrechnung

Aufgrund der Gesamtsanierung der Schulanlage Auen wird die übrige allgemeine Investitionstätigkeit weiterhin tief gehalten. Die Investitionsrechnung verzeichnet Nettoausgaben von Fr. 13'393'118.70 und schliesst rund Fr. 4.1 Mio. (- 23%) tiefer ab als prognostiziert. Der Belagseinbau beim Veloständer vor dem Bau 1 der Schulanlage Reutenen konnte günstiger als vorgesehen realisiert werden. Bei den grossen Sanierungsarbeiten der Schulanlage Auen handelt es sich um Kostenverschiebungen auf der Zeitachse. Diese Kosten werden zu einem späteren Zeitpunkt anfallen.

Abschluss

Die Nettoinvestitionen von Fr. 13'393'118.70 (Investitionsrechnung) wurden in der Bilanz aktiviert.

Der Mehrertrag von Fr. 3'211'944.64 (Erfolgsrechnung) wurde in der Bilanz wie folgt verbucht:

Fr. 3'200'000.00 Einlage in den Erneuerungsfonds aus Baufolgekosten

Aktuell herrscht mit der Gesamtsanierung der Schulanlage Auen eine grosse Bautätigkeit. Die zusätzlichen Einlagen werden helfen, die zukünftige Belastung der Erfolgsrechnung (Zinsen und Abschreibungen) tief zu halten.

Fr. 11'944.64 Einlage ins Eigenkapital

Die Entwicklung des Eigenkapitals präsentiert sich wie folgt:

Konto 2999.00	Eigenkapital per 31.12.2009	Fr. 2'120'157.70
Konto 2999.00	Eigenkapital per 31.12.2010	Fr. 2'120'357.53
Konto 2999.00	Eigenkapital per 31.12.2011	Fr. 2'215'055.55
Konto 2999.00	Eigenkapital per 31.12.2012	Fr. 3'287'595.22
Konto 2999.00	Eigenkapital per 31.12.2013	Fr. 3'288'572.19
Konto 2999.00	Eigenkapital per 31.12.2014	Fr. 3'342'113.21
Konto 2999.00	Eigenkapital per 31.12.2015	Fr. 3'400'036.07
Konto 2999.00	Eigenkapital per 31.12.2016	Fr. 3'400'459.73
Konto 2999.00	Eigenkapital per 31.12.2017	Fr. 3'404'330.44
Konto 2999.00	Eigenkapital per 31.12.2018	Fr. 3'416'275.08

■ BERICHT ZUR RECHNUNG 2018

Per 31.12.2018 (nach Verbuchung des Mehrertrages) beläuft sich das Nettovermögen (Finanzvermögen minus Fremdkapital) auf Fr. 4'933'718.38. Pro Einwohner (Stand 31.12.2018, inkl.

Partnergemeinden: 33'489 Einwohner) beträgt es somit 147 Franken.

Die Entwicklung der Nettoverschuldung präsentiert sich wie folgt:

Nettoverschuldung per 31.12.2009	Fr.	12'179'843
Nettoverschuldung per 31.12.2010	Fr.	9'696'323
Nettoverschuldung per 31.12.2011	Fr.	7'306'105
Nettoverschuldung per 31.12.2012	Fr.	3'293'826
Nettovermögen per 31.12.2013	Fr.	581'450
Nettovermögen per 31.12.2014	Fr.	2'971'511
Nettovermögen per 31.12.2015	Fr.	6'660'954
Nettovermögen per 31.12.2016	Fr.	10'187'897
Nettovermögen per 31.12.2017	Fr.	11'251'288
Nettovermögen per 31.12.2018	Fr.	4'933'718.38

ANTRAG

Wir beantragen Ihnen, sehr geehrte Stimmbürgerin, sehr geehrter Stimmbürger, die Rechnung 2018 der Sekundarschulgemeinde Frauenfeld in der vorliegenden Fassung zu genehmigen.

Frauenfeld, 2. April 2019

Für die Sekundarschulbehörde
Andreas Wirth, Präsident



SSG Erfolgsrechnung (HRM2) Zusammenzug		Rechnung 2018		Voranschlag 2018		Rechnung 2017	
		Aufwand	Ertrag	Aufwand	Ertrag	Aufwand	Ertrag
0	ALLGEMEINE VERWALTUNG	72'193.75		89'000		93'617.15	
2	BILDUNG	18'535'920.07	993'994.20	19'527'100	325'000	19'173'368.59	521'050.60
4	GESUNDHEIT	46'069.25		47'000		31'794.95	
5	SOZIALE SICHERHEIT	5'998.00		10'000		5'677.00	
9	FINANZEN UND STEUERN	8'998'086.85	29'876'218.36	9'310'900	28'868'500	7'529'218.82	27'816'496.62
	Total	27'658'267.92	30'870'212.56	28'984'000	29'193'500	26'833'676.51	28'337'547.22
	Vorschlag	3'211'944.64		209'500		1'503'870.71	
	Gesamttotal	30'870'212.56	30'870'212.56	29'193'500	29'193'500	28'337'547.22	28'337'547.22

SSG Erfolgsrechnung (HRM2) Gliederung nach Sachgruppen		Rechnung 2018		Voranschlag 2018		Rechnung 2017	
		Aufwand	Ertrag	Aufwand	Ertrag	Aufwand	Ertrag
3	Aufwand	27'658'267.92		28'984'000.00		26'833'676.51	
30	Personalaufwand	13'844'870.24		14'499'900.00		13'919'106.50	
300	Behörden und Kommissionen	73'900.50		74'000.00		71'702.10	
301	Löhne des Verwaltungs- und Betriebspersonals >>> Minderaufwand beim Hausdienstpersonal während der Gesamtsanierung SA Auen	1'452'620.20		1'542'000.00		1'498'069.80	
302	Löhne der Lehrpersonen >>> Minderaufwand aufgrund Schliessung Timeout-Klasse im Sommer 2018 >>> Vorsorglich wurde mit einer Aufstockung der Integrationsklasse budgetiert	9'912'432.80		10'267'300.00		9'897'604.70	
304	Zulagen >>> Abhängig von der Anzahl ausbezahlter Familienzulagen	110'743.45		100'000.00		93'151.90	
305	Arbeitgeberbeiträge an Soz. Vers. (AHV, IV, EO, FAK, ALV, Pensionskasse, UVG, etc.)	2'132'210.45		2'243'600.00		2'190'329.20	
306	Arbeitgeberleistungen (Renten, Teuerungszulagen Pensionskasse, etc.)	5'998.00		10'000.00		5'677.00	
309	Übriger Personalaufwand (Weiterbildung, Personalwerbung, etc.)	156'964.84		263'000.00		162'571.80	

SSG Erfolgsrechnung (HRM2) Gliederung nach Sachgruppen		Rechnung 2018		Voranschlag 2018		Rechnung 2017	
		Aufwand	Ertrag	Aufwand	Ertrag	Aufwand	Ertrag
31	Sach- und übriger Betriebsaufwand	3'660'951.53		4'024'600.00		3'116'550.38	
310	Material- und Warenaufwand	671'635.84		874'200.00		672'830.78	
311	Nicht aktivierbare Anlagen (Mobilien, Geräte, Instrumente, Informatik, Fahrzeuge, etc.)	146'312.45		274'500.00		197'981.05	
312	Ver-/Entsorgung Liegenschaften Verw.Vermögen (Wasser, Abwasser, Strom, Heizmat.)	289'871.35		323'300.00		267'844.65	
313	Dienstleistungen und Honorare (Planungen, Projektierungen, Bewachung, Sachvers., etc.)	757'241.92		842'800.00		672'678.58	
314	Baulicher und betrieblicher Unterhalt >>> Mehraufwand für die Behebung der Wasserschäden aus Unwetter vom 08.06.2018 im Betrag von rund Fr. 510'000.- / Rückerstattung der Versicherungsleistungen unter 426	849'896.20		509'000.00		410'454.00	
315	Unterhalt Mobilien und immaterielle Anlagen	91'901.69		143'700.00		118'988.64	
316	Mieten, Leasing, Pachten, Benützungsgebühren >>> Es wurde vorsorglich mit zusätzlichen Räumen während der Sanierung SA Auen budgetiert	433'208.70		541'400.00		379'949.15	
317	Schulreisen, Exkursionen, Lager, Kultur- und Sportanlässe, Spesen	296'608.90		363'700.00		255'982.33	
318	Wertberichtigungen auf Forderungen (Forderungsverluste Steuern und Debitoren, etc.)	123'924.48		152'000.00		139'841.20	
319	Verschiedener Betriebsaufwand	350.00					
33	Abschreibungen Verwaltungsvermögen	761'084.00		761'000.00		1'932'633.95	
330	Abschreibungen auf Sachanlagen Verwaltungsvermögen >>> gemäss HRM2 erst bei Nutzungsbeginn / im 2017 fand eine Bereinigung der Positionen statt. Mit der Überführung nach HRM2 werden die bisherigen linearen Abschreibungsbeträge für die Restlaufzeit weiter geführt (Stetigkeit)	761'084.00		761'000.00		1'932'633.95	
34	Finanzaufwand			60'000.00		5'109.48	
340	Zinsaufwand >>> Die Investitionen für die SA Auen konnten mit der vorhandenen Liquidität beglichen werden und eine Aufnahme von Darlehen war bis Ende 2018 nicht nötig			60'000.00		5'109.48	
35	Einlagen in Fonds und Spezialfinanzierungen (Erneuerungsfonds, etc.)	3'100'000.00		3'100'000.00		1'500'000.00	
351	Einlagen in Fonds und Spezialfinanzierungen im Fremdkapital (Erneuerungsfonds, etc.) >>> Fr. 2'500'000.- Einlage in Erneuerungsfonds aus Baufolgekosten gem. Voranschlag >>> Fr. 600'000.- Einlage in Schwankungsreserve Finanzausgleich gem. Voranschlag	3'100'000.00		3'100'000.00		1'500'000.00	
36	Transferaufwand (Ablieferung an Finanzausgleich, Steuerbezugsprov., etc.)	6'291'362.15		6'538'500.00		6'360'276.20	
361	Entschädigungen an Gemeinwesen (Steuerbezugsprovisionen, etc.)	474'797.15		493'000.00		444'280.20	
362	Finanz- und Lastenausgleich	5'773'995.00		6'000'000.00		5'883'606.00	
363	Beiträge an Gemeinwesen und Dritte (Vereine, Jugendmusik, VTGS, etc.)	42'570.00		45'500.00		32'390.00	

SSG Erfolgsrechnung (HRM2) Gliederung nach Sachgruppen		Rechnung 2018		Voranschlag 2018		Rechnung 2017	
		Aufwand	Ertrag	Aufwand	Ertrag	Aufwand	Ertrag
4	Ertrag		30'870'212.56		29'193'500.00		28'337'547.22
40	Fiskalertrag		29'089'709.55		28'069'000.00		27'134'718.99
400	Direkte Steuern natürliche Personen >>> rund Fr 745'000.- Mehrertrag		25'403'142.50		24'658'000.00		23'980'742.69
401	Direkte Steuern juristische Personen >>> rund Fr. 275'000.- Mehrertrag		3'686'567.05		3'411'000.00		3'153'976.30
42	Entgelte		562'740.05		86'900.00		77'937.80
423	Schul- und Kursgelder (Elternbeiträge an freiwillige Angebote, Mittagstisch, Lager, etc.)		61'146.00		75'000.00		61'664.00
424	Benützungsgebühren sporadische Raumvermietung und Dienstleistungen		10'536.15		11'700.00		15'407.75
425	Erlös aus Verkäufen		591.45		200.00		866.05
426	Rückerstattungen >>> für Schäden aus Unwetter vom 08.06.2018		490'466.45				
43	Verschiedene Erträge		1'500.00		700.00		192.35
439	Übriger Ertrag		1'500.00		700.00		192.35
44	Finanzertrag		97'964.76		103'900.00		130'931.93
440	Zinsertrag		24'390.56		21'500.00		27'043.98
447	Liegenschaftenertrag Verw.Vermögen (Mieten Wohnungen, Turnhallen, Schulräume, etc)		73'574.20		82'400.00		103'887.95
46	Transferertrag		1'118'298.20		933'000.00		993'766.15
460	Ertragsanteile (Grundstückgewinnsteuern, etc.)		745'222.30		770'000.00		645'338.60
461	Entschädigungen von Gemeinwesen (Schulgelder von anderen Gemeinden, etc.) >>> viele auswärtige Jugendliche die in Frauenfeld beschult werden		259'261.65		140'000.00		255'574.85
462	Lastenausgleich (Beiträge Kanton an integr.Schulung, Schulentwicklungsprojekte, etc.)		96'918.30		15'000.00		83'457.65
469	Verschiedener Transferertrag (Rückverteilung CO2-Abgabe, etc.)		16'895.95		8'000.00		9'395.05
	Total	27'658'267.92	30'870'212.56	28'984'000.00	29'193'500.00	26'833'676.51	28'337'547.22
	Vorschlag		3'211'944.64		209'500.00		1'503'870.71
	Gesamttotal	30'870'212.56	30'870'212.56	29'193'500.00	29'193'500.00	28'337'547.22	28'337'547.22

SSG Investitionsrechnung (HRM2)		Rechnung 2018		Voranschlag 2018		Rechnung 2017	
		Aufwand	Ertrag	Aufwand	Ertrag	Aufwand	Ertrag
217	Schulliegenschaften	13'393'118.70		17'480'000		3'875'633.95	
2170.5041.0.00.17	IR2017 – SA Auen: Realisierung Gesamtsanierung, 1. Etappe					3'875'633.95	
2170.5041.0.00.18	IR2018 – SA Auen: Realisierung Gesamtsanierung, 2. Etappe	13'198'790.00		17'000'000			
2170.5041.0.01.18	IR2018 – SA Auen: Sanierung Einfamilienhaus für Hauswart / 1. Etappe	93'244.70		350'000			
2170.5041.0.02.18	IR2018 – SA Reutenen: Einbau neuer Belag beim Veloständer vor Bau1	101'084.00		130'000			
	Total	13'393'118.70	0.00	17'480'000	0	3'875'633.95	0.00
	Nettoinvestitionen		13'393'118.70		17'480'000		3'875'633.95
	Gesamttotal	13'393'118.70	13'393'118.70	17'480'000	17'480'000	3'875'633.95	3'875'633.95

SSG Bilanz nach Verbuchung Mehrertrag 2018		Bestand per 01.01.2018	Zuwachs	Abgang	Bestand per 31.12.2018
1	Aktiven	25'012'645.85	85'131'097.50	79'235'770.42	30'907'972.93
10	Finanzvermögen	12'959'603.85	68'042'978.80	74'777'166.42	6'225'416.23
100	Flüssige Mittel und kurzfristige Geldanlagen	5'764'103.01	59'827'961.59	64'806'580.12	785'484.48
1000.00	Kasse	1'077.85	9'317.60	9'429.50	965.95
1001.00	PostFinance PC-Kto. CH92 0900 0000 8577 7666 8	2'831'292.25	6'460'210.10	9'111'231.40	180'270.95
1001.05	PostFinance PC-Kto. 92-283836-2 / Sparkonto	180.70		180.70	0.00
1002.05	TKB KK CH66 0078 4011 9049 9200 2	1'034'135.47	49'365'717.81	49'895'609.17	504'244.11
1002.10	TKB Sparkonto CH92 0078 4154 4334 9780 2	1'767'589.02	3'801'391.83	5'568'980.85	0.00
1002.20	UBS KK CH15 0023 9239 7175 05B1 Q	129'827.72	191'324.25	221'148.50	100'003.47

SSG Bilanz nach Verbuchung Mehrertrag 2018		Bestand per 01.01.2018	Zuwachs	Abgang	Bestand per 31.12.2018
101	Forderungen	3'895'500.84	1'515'017.21	1'170'586.30	4'239'931.75
1010.00	Debitoren allgemein	290'797.05	631'740.40	290'797.05	631'740.40
1010.05	Debitoren (Nebenbuch Dialog SSG)	89'158.50	437'834.40	352'033.25	174'959.65
1011.01	Primarschulgemeinde Frauenfeld Kontokorrent	0.00	676.40	676.40	0.00
1012.00	Debitoren Steuerrückstände	3'388'279.42	140'134.10	236'793.53	3'291'619.99
1012.05	Debitor Verrechnungssteuer	228.37	131.01	228.37	131.01
1013.00	Anzahlungen, Kautionen	0.00	2'154.00		2'154.00
1013.90	Guthaben aus Anstellungsverhältnissen (Minuslohn)	0.00		-4'474.75	4'474.75
1016.00	Vorschüsse Mitarbeiter für Einkäufe Schulmaterial	23'700.00	2'500.00	3'000.00	23'200.00
1016.05	Vorschüsse für Schullager, Klassenverlegungen, Lagerhäuser	931.25	35'849.75	27'968.25	8'812.75
1019.50	Durchl. Kto. Beiträge AHV, IV, EO, ALV, FAK	100'206.25	101'230.15	100'214.20	101'222.20
1019.51	Durchl. Kto. Kinder- und Ausbildungszulagen	2'200.00	162'400.00	163'350.00	1'250.00
1019.65	Durchl. Kto. Beiträge Unfallversicherung BU/NBU	0.00	367.00		367.00
102	Kurzfristige Finanzanlagen	3'100'000.00	6'700'000.00	8'800'000.00	1'000'000.00
1020.01	Guthaben: Darlehen an die Primarschulgemeinde Frauenfeld	2'000'000.00	3'500'000.00	5'500'000.00	0.00
1020.02	Guthaben: Darlehen an das Heilpädagogische Zentrum Frauenfeld	1'100'000.00	3'200'000.00	3'300'000.00	1'000'000.00
107	Finanzanlagen	200'000.00			200'000.00
1071.05	Darlehen an Genossenschaft Jugendmusikschule Frauenfeld	200'000.00			200'000.00
14	Verwaltungsvermögen	12'053'042.00	17'088'118.70	4'458'604.00	24'682'556.70
140	Sachanlagen Verwaltungsvermögen	12'053'042.00	17'088'118.70	4'458'604.00	24'682'556.70
1400.00	Grundstücke (unbebaut) Verwaltungsvermögen	1.00			1.00
1404.00	Hochbauten (inkl. überbaute Grundstücke) Verwaltungsvermögen	11'644'001.00	101'084.00	4'276'084.00	7'469'001.00
1406.00	Mobilien, Maschinen, Geräte	247'000.00		83'000.00	164'000.00
1406.09	Kaffeemaschine Personal	5'040.00		2'520.00	2'520.00
1406.20	Informatik Hardware	157'000.00		97'000.00	60'000.00
1407.00	Anlagen im Bau (ohne Abschreibung)	0.00	16'987'034.70		16'987'034.70

SSG Bilanz nach Verbuchung Mehrertrag 2018		Bestand per 01.01.2018	Zuwachs	Abgang	Bestand per 31.12.2018
2	Passiven	25'012'645.85	90'065'190.29	84'169'863.21	30'907'972.93
20	Fremdkapital	1'708'315.41	83'753'245.65	84'169'863.21	1'291'697.85
200	Laufende Verbindlichkeiten	1'680'692.41	83'740'461.15	84'162'615.36	1'258'538.20
2000.00	Kreditoren	1'680'692.41	24'371'239.22	24'795'519.63	1'256'412.00
2000.99	Durchl. Kto. Zahlungen	0.00	54'566'678.58	54'566'678.58	0.00
2009.50	Durchl. Kto. Beiträge AHV, IV, EO, ALV, FAK	0.00	1'752'244.20	1'752'244.20	0.00
2009.55	Durchl. Kto. Beiträge Pensionskasse Thurgau	0.00	1'899'453.15	1'899'453.15	0.00
2009.60	Durchl. Kto. Beiträge Pensionskasse Stadt Frauenfeld	0.00	133'191.30	133'191.30	0.00
2009.65	Durchl. Kto. Beiträge Unfallversicherung BU/NBU	0.00	111'971.20	111'971.20	0.00
2009.66	Durchl. Kto. freiwillige Unfallversicherung	0.00	444.00	444.00	0.00
2009.70	Durchl. Kto. Quellensteuer	0.00	14'367.05	14'367.05	0.00
2009.85	Durchl. Kto. Leistungen von Personalversicherungen - WinLohn	0.00	57'262.25	55'136.05	2'126.20
2009.90	Durchl. Kto. Rückstellung 13. Monatslohn	0.00	833'610.20	833'610.20	0.00
204	Passive Rechnungsabgrenzungen	1'316.00	3'951.75	1'316.00	3'951.75
2041.00	Trans. Passiven: Sach- und Betriebsaufwand	0.00	2'520.00		2'520.00
2044.01	Trans. Passiven: Miet-, Pacht- und Baurechtszinse	1'316.00	1'431.75	1'316.00	1'431.75
206	Langfristige Finanzverbindlichkeiten	21'307.00	8'832.75	5'931.85	24'207.90
2069.50	J+S Gelder SA Auen für schulische Veranstaltungen	10'000.00	5'756.25	5'756.25	10'000.00
2069.52	J+S Gelder SA Reutenen für schulische Veranstaltungen	5'761.00	1'391.25	175.60	6'976.65
2069.54	J+S Gelder SA Ost für schulische Veranstaltungen	5'546.00	1'685.25		7'231.25
208	Langfristige Rückstellungen	5'000.00			5'000.00
2087.00	Delkredere - Rückstellungen für Debitorenverluste	5'000.00			5'000.00
29	Eigenkapital	23'304'330.44	6'311'944.64		29'616'275.08
291	Fonds	19'500'000.00	5'700'000.00		25'200'000.00
2910.00	Erneuerungsfonds aus Baufolgekosten (nach Resultatverwendung)	19'500'000.00	5'700'000.00		25'200'000.00
298	Reserven, übriges Eigenkapital	400'000.00	600'000.00		1'000'000.00
2980.00	Schwankungsreserve kant. Finanzausgleich	400'000.00	600'000.00		1'000'000.00
299	Bilanzüberschuss/-fehlbetrag	3'404'330.44	11'944.64		3'416'275.08
2999.00	Eigenkapital der Sekundarschulgemeinde Frauenfeld (nach Resultatverwendung)	3'404'330.44	11'944.64		3'416'275.08
	Eventualverbindlichkeiten				
	Garantie zugunsten der Pensionskasse der Stadt Frauenfeld (infolge Unterdeckung)	532'907.00			532'907.00

Anlagespiegel Übersicht Vermögenswerte, Abschreibungen 2018 Überführung zu HRM2		Abschreibungs- satz Schulanlage	Kontierung Abschreibung Soll-Kto.	Buchwert	Rest- laufzeit	Zusätzliche Abschreibungen aus Mehrertrag	Buchwert	Investitionen	Anteil Abschreibungen neu aus IR 2018 Info	Abschreibungen bisherige lineare Werte Info	Abschreibungen + / - gem. Budget Überführung HRM2	Total Abschreibungen gebucht 2018	Buchwert	Rest- laufzeit
				31.12.2017			01.01.2018						2018	
11	VERWALTUNGSVERMÖGEN			12'053'042.00		0.00	12'053'042.00	13'393'118.70	4'000.00	695'000.00	62'000.00	761'084.00	24'682'556.70	
1400.00	Grundstücke Verwaltungsvermögen	4 % linear 25 Jahre	69.2170.3300.00	1.00			1.00						1.00	
1140.50.00	Sportplatz Galgenholzstrasse, Grundstücke	SA Auen		1.00			1.00			0.00		0.00	1.00	
1404.00	Hochbauten Verwaltungsvermögen	4 % linear 25 Jahre	69.2170.3300.41	7'949'001.00	17.80	0.00	7'949'001.00	101'084.00	4'000.00	577'000.00	0.00	577'000.00	7'469'001.00	
1143.50.00	Total Schulanlage Auen		69.2170.3300.41	2'842'001.00	6	0.00	2'842'001.00	0.00	0.00	136'000.00	0.00	136'000.00	2'706'001.00	
	Einfamilienhaus für Hauswart, Thurstrasse 25	SA Auen		1.00			1.00			0.00		0.00	1.00	
	IR2011: Vorprojekt Bau1, Werktrakt	SA Auen		85'000.00	17		85'000.00			5'000.00		5'000.00	80'000.00	16
	IR2012: Vorprojekt, Wettbewerb, Sanierung Bau 1, Werktrakt, Turnhalle	SA Auen		109'000.00	16		109'000.00			7'000.00		7'000.00	102'000.00	15
	IR2013: Analyse/Projektierung, Sanierung Bau 1, Werktrakt, Turnhalle	SA Auen		105'000.00	18		105'000.00			6'000.00		6'000.00	99'000.00	17
	IR2013: Architekturwettbewerb	SA Auen		31'000.00	10		31'000.00			3'000.00		3'000.00	28'000.00	9
	IR2014: Architekturwettbewerb, Vorbereitung Projektierung	SA Auen		210'000.00	21		210'000.00			10'000.00		10'000.00	200'000.00	20
	IR2015: Projektierung	SA Auen		811'000.00	20		811'000.00			40'000.00		40'000.00	771'000.00	19
	IR2016: Projektierung, Ausführung Sanierung	SA Auen		1'491'000.00	23		1'491'000.00			65'000.00		65'000.00	1'426'000.00	22
1143.52.00	Total Schulanlage Reutenen		69.2170.3300.41	1'479'000.00	3	0.00	1'479'000.00	0.00	0.00	100'000.00	0.00	100'000.00	1'379'000.00	
	IR2004: Büroeinbau	SA Reutenen		105'000.00	10		105'000.00			11'000.00		11'000.00	94'000.00	9
	IR2003: Turnhallen	SA Reutenen		184'000.00	10		184'000.00			19'000.00		19'000.00	165'000.00	9
	IR2004: Übungsraum Chemie, Biologie	SA Reutenen		70'000.00	10		70'000.00			7'000.00		7'000.00	63'000.00	9
	IR2008: Renovation Schulküche	SA Reutenen		45'000.00	9		45'000.00			5'000.00		5'000.00	40'000.00	8
	IR2008: Sanierung untere Turnhalle	SA Reutenen		151'000.00	13		151'000.00			12'000.00		12'000.00	139'000.00	12
	IR2013: bauliche Anpassungen interaktive Wandtafeln	SA Reutenen		104'000.00	17		104'000.00			6'000.00		6'000.00	98'000.00	16
	IR2014: Sanierung Kunststoffbeläge Sportplatz	SA Reutenen		157'000.00	20		157'000.00			8'000.00		8'000.00	149'000.00	19
	IR2015: Bau1, Fenstersanierung	SA Reutenen		140'000.00	20		140'000.00			7'000.00		7'000.00	133'000.00	19
	IR2015: Heizungssanierung	SA Reutenen		274'000.00	21		274'000.00			13'000.00		13'000.00	261'000.00	20
	IR2015: Bau2, Klassenzimmersanierung	SA Reutenen		97'000.00	19		97'000.00			5'000.00		5'000.00	92'000.00	18
	IR2015: Sanierung Kunststoffbeläge Sportplatz	SA Reutenen		152'000.00	22		152'000.00			7'000.00		7'000.00	145'000.00	21
1143.54.00	Total SA Ost		69.2170.3300.41	3'628'000.00	9	0.00	3'628'000.00	0.00	0.00	341'000.00	0.00	341'000.00	3'287'000.00	
	IR2001: Wettbewerb	SA Ost		25'000.00	6		25'000.00			4'000.00		4'000.00	21'000.00	5
	IR2002: Projektierung	SA Ost		107'000.00	9		107'000.00			12'000.00		12'000.00	95'000.00	8
	IR2003: Neubau	SA Ost		818'000.00	10		818'000.00			82'000.00		82'000.00	736'000.00	9
	IR2004: Neubau	SA Ost		2'527'000.00	11		2'527'000.00			230'000.00		230'000.00	2'297'000.00	10
	IR2004: Altbau, Innensanierung Wohnung	SA Ost		97'000.00	11		97'000.00			9'000.00		9'000.00	88'000.00	10
	IR2009: Pausenplatz Neugestaltung	SA Ost		54'000.00	14		54'000.00			4'000.00		4'000.00	50'000.00	13
1404.00	Immobilien / Abschreibung in 33 Jahren linear (HRM2)	3.00%	69.2170.3300.40	0.00		0.00	0.00	101'084.00	4'000.00	0.00	0.00	4'084.00	97'000.00	
1143.52.00	IR2018: Einbau neuer Belag mit Entwässerung beim Veloständer Bau1	SA Reutenen					0.00	101'084.00	4'000.00	0.00		4'084.00	97'000.00	24
1407.00	HRM2 / Anlagen im Bau (keine Abschreibung)	0.00%		3'695'000.00		0.00	3'695'000.00	13'292'034.70	0.00	0.00	0.00	0.00	16'987'034.70	
1143.50.00	IR2017: Baukredit / Ausführung Gesamtanierung (Vollendung im 2020)	SA Auen		3'695'000.00	24		3'695'000.00		0.00	0.00		0.00	3'695'000.00	
1143.50.00	IR2018: Baukredit / Ausführung Gesamtanierung (Vollendung im 2020)	SA Auen					0.00	13'198'790.00	0.00	0.00		0.00	13'198'790.00	

Anlagespiegel Übersicht Vermögenswerte, Abschreibungen 2018 Überführung zu HRM2		Abschreibungs- satz Schulanlage	Kontierung Abschreibung Soll-Kto.	Buchwert	Rest-	Zusätzliche Abschreibungen aus Mehrertrag	Buchwert	Investitionen	Anteil	Abschreibungen	Abschreibungen	Total Abschreibungen gebucht 2018	Buchwert	Rest-
				31.12.2017	laufzeit		01.01.2018	2018	Abschreibungen neu aus IR 2018 Info	bisherige lineare Werte Info	+/- gem. Budget Überführung HRM2		31.12.2018	laufzeit
1143.50.00	IR2018: Sanierung Hauswarthaus / 1. Etappe (Vollendung 2019)	SA Auen					0.00	93'244.70	0.00	0.00		0.00	93'244.70	
	Haustechnik HRM2 / Abschreibung in 8 Jahren linear	12.50%	69.2170.3300.61	0.00	0.00	0.00	0.00	0.00	0.00	0.00	0.00	0.00	0.00	
1406.00	Möbilien, Maschinen, Geräte	10 % linear 10 Jahre	69.2130.3300.64	252'040.00	3.43	0.00	252'040.00	0.00	0.00	52'000.00	31'000.00	83'000.00	164'000.00	
1146.00.10	Total Möbilien, Maschinen, Geräte			247'000.00	3	0.00	247'000.00	0.00	0.00	52'000.00	31'000.00	83'000.00	164'000.00	
	IR2013: Mobiliar zu interaktiven Wandtafeln (Fr. 519'488.50)	SA Reutenen	69.2130.3300.64	247'000.00	5		247'000.00			52'000.00	31'000.00	83'000.00	164'000.00	3
1406.09	Kaffeemaschine für Personal Abschreibung über Debi-RE	SA Auen	Debi Rechnung	5'040.00	2		5'040.00			2'520.00		2'520.00	2'520.00	1
HRM2	Möbilien, Maschinen, Geräte / Abschreibung in 8 Jahren linear	12.50%		0	0	0	0	0	0	0	0	0	0	
1406.20	Informatik Hardware	20 % linear 5 Jahre	69.2130.3300.63	157'000.00	0.68	0.00	157'000.00	0.00	0.00	66'000.00	31'000.00	97'000.00	60'000.00	
1146.00.20	Informatik	20 % linear 5 Jahre		157'000.00	1	0.00	157'000.00	0.00	0.00	66'000.00	31'000.00	97'000.00	60'000.00	
	IR2015: Ausrüstung Reutenen mit WLAN (Fr. 97'529.--)	SA Reutenen	69.2130.3300.63	37'000.00	2		37'000.00			20'000.00	17'000.00	37'000.00	0.00	0
	IR2016: SA Reutenen, Erneuerung EDV-Verkabelung (Fr. 229'805.55)	SA Reutenen	69.2130.3300.63	120'000.00	3		120'000.00			46'000.00	14'000.00	60'000.00	60'000.00	1



Auen – Treppenanlage im Rohbau



Auen – Klassenzimmer im Rohbau

**Geldflussrechnung - Indirekte Methode
vor Verbuchung Mehrertrag** **2018**

Betriebstätigkeit

Jahresergebnis	3'211'945
+ Abschreibungen Verwaltungsvermögen	761'084
+ Zusätzliche Abschreibungen	-
+ Abtragung Bilanzfehlbetrag	-
- Realisierte Gewinne Finanzvermögen	-
+/- Wertberichtigungen Anlagen Finanzvermögen	-
+/- Veränderung Guthaben	-344'431
+/- Veränderung Aktive Rechnungsabgrenzungen	-
+/- Veränderung Langfristige Forderungen	-
+/- Veränderung Laufende Verpflichtungen	-422'154
+/- Veränderung Passive Rechnungsabgrenzungen	2'636
+/- Veränderung Rückstellungen	-
+/- Veränderung Fonds im Eigenkapital	2'500'000
+/- Veränderung Rücklagen Globalbudgetbereiche	-
+/- Veränderung Vorfinanzierungen allg. Haushalt	600'000
+ Entnahmen Baufolgekosten	-

Geldfluss aus operativer Tätigkeit **6'309'079**

Investitionstätigkeit

Nettoinvestition	-13'393'119
- Entnahmen Baufolgekosten	-
+/- Veränderung Darlehen/Beteiligungen	2'520
Veränderung Rückstellungen der Investitionsrechnung	-

Geldfluss aus Investitionstätigkeit ins Verwaltungsvermögen **-13'390'599**

Anlagetätigkeit FV

+/- Veränderung kurzfristige Finanzanlagen	2'100'000
+/- Veränderung Finanzanlagen Finanzvermögen	-
+/- Veränderung Sachanlagen Finanzvermögen	-
+/- Veränderung Wertberichtigungen Anlagen Finanzvermögen	-

Geldfluss aus Anlagetätigkeit ins Finanzvermögen **2'100'000**

Geldfluss aus Investitions- und Anlagetätigkeit **-11'290'599**

Finanzierungstätigkeit

+/- Veränderung kurzfristige Finanzverbindlichkeiten	-
+/- Veränderung langfristige Finanzverbindlichkeiten	2'901

Geldfluss aus Finanzierungstätigkeit **2'901**

Veränderung Flüssige Mittel (=Fonds) **-4'978'619**

Kontrolltotal -



Auen – Blick auf neue Aula und Sporthallenzugang



Auen – Sporthallenenerweiterung im Rohbau

FONDS ROGG

Erfolgsrechnung

Datum	Beleg Nr.	Text	Laufzeit Wertschriften	Nominalwert	Rechnung 2018		Debitor Verrechnungs- steuer	
					Aufwand	Ertrag Bruttozins		
31.03.2018	18'001	Zins TKB Wertschriftenkonto CH93 0078 4011 9049 9200 1 (Zinssatz 0.010% bis 31.03.2018 anschliessend 0.0%)	01.01.18 - 31.03.18			4.43	1.55	
06.12.2018	18'002	TKB Eingang Verrechnungssteuern 2017		6.20				
Total						0.00	4.43	1.55
Zunahme Fondsvermögen							4.43	
Gesamttotal						4.43	4.43	1.55

Vermögensrechnung

Bestand Fondsvermögen per 01.01.2018	177'055.57
Zunahme Fondsvermögen laufendes Jahr	4.43
Bestand Fondsvermögen per 31.12.2018	177'060.00

Bilanz

Wertschriften	0.00
Wertschriftenkonto TKB CH93 0078 4011 9049 9200 1	177'058.45
Debitor Verrechnungssteuer 2018	1.55
Bestand Fondsvermögen per 31.12.2018	177'060.00

Gemäss Artikel 20 der Gemeindeordnung vom 3. März 2009 der Sekundarschulgemeinde Frauenfeld und der kantonalen Verordnung über das Rechnungswesen der Gemeinden haben wir, unter fachlicher Führung der OBТ AG, Weinfelden, die Buchführungen und die Jahresrechnungen (Erfolgsrechnung, Investitionsrechnung und Bilanz) der Sekundarschulgemeinde und des Fonds Rogg für das am 31. Dezember 2018 abgeschlossene Geschäftsjahr geprüft.

Für die Jahresrechnungen ist die Behörde der Sekundarschulgemeinde verantwortlich, während unsere Aufgabe darin besteht, die Rechnung zu prüfen und zu beurteilen.

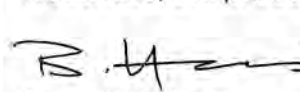



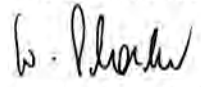

Wir prüften die Posten und Angaben der Jahresrechnungen mittels Analysen und Erhebungen auf der Basis von Stichproben. Ferner beurteilten wir die Anwendung der massgebenden Haushaltsvorschriften, die wesentlichen Bewertungsentscheide sowie die Darstellung der Jahresrechnung als Ganzes.

Gemäss unserer Beurteilung entsprechen die Buchführungen und die Jahresrechnungen den gesetzlichen Bestimmungen.

Aufgrund unserer Prüfungstätigkeiten stellen wir folgenden Antrag:

Die Jahresrechnung der Sekundarschulgemeinde Frauenfeld und des Fonds Rogg sei zu genehmigen.

Frauenfeld, 3. April 2019 / Die Rechnungsprüfungskommission:

		
Bernadette Haas	Roland Kienast	Maurits Reinaerts
		
Esther Robel	Willi Schönholzer	Thomas Zünd

■ WICHTIGE ADRESSEN

SCHULVERWALTUNG

St. Gallerstrasse 25, Postfach, 8501 Frauenfeld, T 052 723 27 37, F 052 723 27 47
verwaltung@schulen-frauenfeld.ch, www.schulen-frauenfeld.ch
Öffnungszeiten: Montag–Donnerstag 08.30–11.30 Uhr, 14.00–17.00 Uhr
Freitag 08.30–11.30 Uhr, 14.00–16.30 Uhr

SCHULANLAGEN

Schulanlage Auen, Thurstrasse 23, 8500 Frauenfeld
T 052 723 23 00, F 052 723 23 01, auen@schulen-frauenfeld.ch

Schulanlage Reutenen, Marktstrasse 14, 8500 Frauenfeld
T 052 728 31 31, F 052 728 31 30, reutenen@schulen-frauenfeld.ch

Schulanlage Ost, Hauptstrasse 22a, 8552 Felben-Wellhausen
T 052 766 04 40, F 052 766 04 41, ost@schulen-frauenfeld.ch

WEITERE DIENSTE

Schulische Sozialarbeit, Algisserstr. 20, 8500 Frauenfeld
T 052 721 74 57, F 052 721 74 59, schulsozialarbeit.ssg@schulen-frauenfeld.ch

Schularzt

Dr. med. Antje Hugi Maier, Ärztezentrum Schlossberg, Bahnhofstrasse 61, 8500 Frauenfeld
Dr. med. Carsten Peters, Ärztezentrum Schlossberg, Bahnhofstrasse 61, 8500 Frauenfeld

SCHULFERIEN

Schuljahr 2018/19	Pfingsten	2019	29. Mai (16.00 Uhr) – 10. Juni
	Sommer	2019	06. Juli – 11. August
Schuljahr 2019/20	Herbst	2019	05. Oktober – 20. Oktober
	Weihnachten	2019	21. Dezember – 05. Januar
	Winter/Sport	2020	25. Januar – 02. Februar
	Frühling	2020	28. März – 13. April
	Pfingsten	2020	20. Mai (16.00 Uhr) – 01. Juni
	Sommer	2020	04. Juli – 09. August
Schuljahr 2020/21	Herbst	2020	03. Oktober – 18. Oktober
	Weihnachten	2020	19. Dezember – 03. Januar
	Winter/Sport	2021	30. Januar – 07. Februar
	Frühling	2021	01. April (16.00 Uhr) – 18. April
	Pfingsten	2021	12. Mai (16.00 Uhr) – 24. Mai
	Sommer	2021	10. Juli – 15. August
Schuljahr 2021/22	Herbst	2021	09. Oktober – 24. Oktober
	Weihnachten	2021	18. Dezember – 02. Januar
	Winter/Sport	2022	29. Januar – 06. Februar
	Frühling	2022	02. April – 18. April
	Pfingsten	2022	25. Mai (16.00 Uhr) – 06. Juni
	Sommer	2022	09. Juli – 14. August
Schuljahr 2022/23	Herbst	2022	08. Oktober – 23. Oktober
	Weihnachten	2022	24. Dezember – 08. Januar
	Winter/Sport	2023	28. Januar – 05. Februar
	Frühling	2023	25. März – 10. April
	Pfingsten	2023	17. Mai (16.00 Uhr) – 29. Mai
	Sommer	2023	08. Juli – 13. August

Es werden keine ferienbedingten Dispensgesuche bewilligt.